



SITUATION DU SECTEUR COMMERCIAL en Guyane

Au 01 Juin 2005

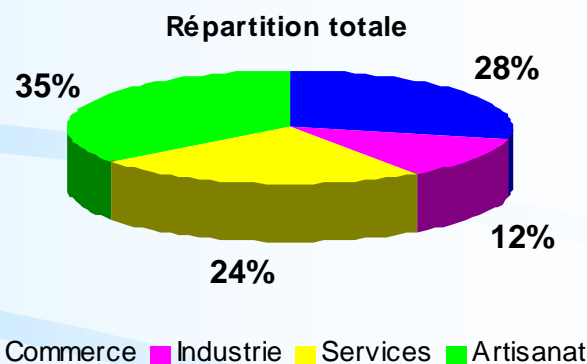
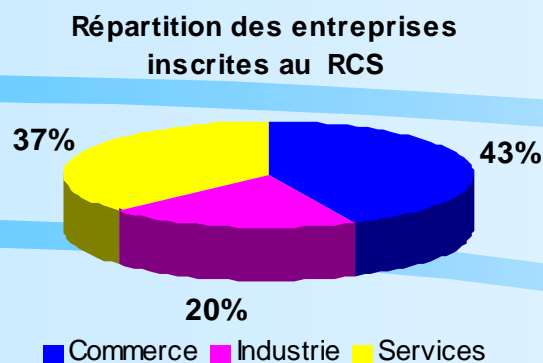
CHAMBRE DE COMMERCE ET D'INDUSTRIE

Tel: 0594 29 96 00 / Fax: 0594 29 96 34



Données générales

- **8 500** entreprises actives, 5500 (65%) ressortissants de la CCIG et 3000 (35%) artisans
- **2 361** entreprises de commerce, 1 entreprise sur 4 exerce une activité commerciale



Localisation

2 entreprises sur 3 implantées sur l'Ile de Cayenne

Cayenne	53%
Rémire Montjoly	7%
Matoury	7%
Kourou	11%
Saint-Laurent	9%
Autres	12%

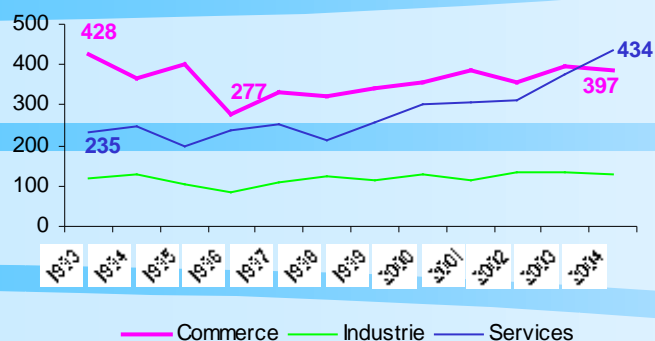
Différents types d'activité

8 entreprises sur 10 exercent une activité de commerce de détail

Commerces de gros	2%
Commerces automobiles, motocycles	4%
Commerces de détail	78%
<i>dont alimentaire</i>	13%
Restaurants, cafés, tabacs	16%

Dynamisme des entreprises de commerce

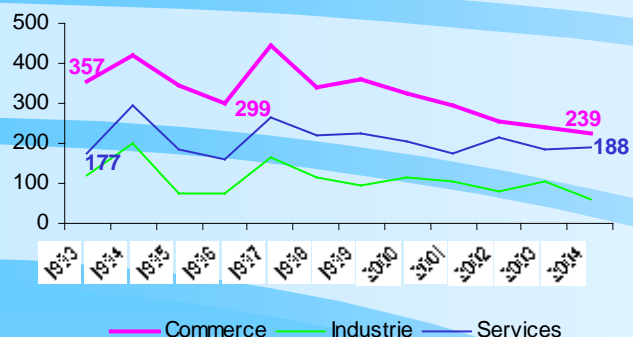
Evolution des créations d'entreprises



- Depuis la fin des années 1990, les créations nettes d'entreprises de services surpassent celles du commerce de 57% en moyenne.

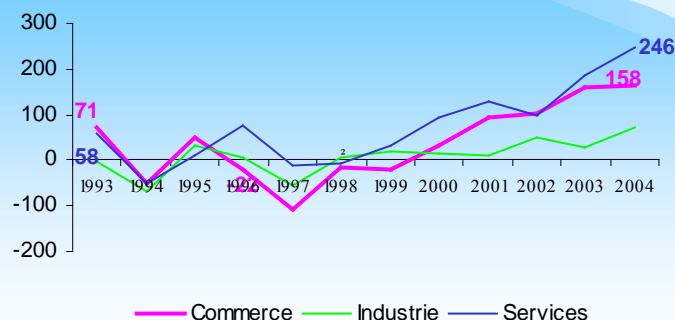
En 2004, l'écart se creuse avec l'essor des services et le léger fléchissement des créations du commerce.

Evolution des radiations d'entreprises



Les radiations du commerce encore élevées sont orientées à la baisse, cette tendance devrait se poursuivre.

Evolution des créations nettes



- En effet, l'âge moyen des entreprises de commerce étant de 6 ans et 10 mois (6 ans et 3 mois pour les services), l'inflexion des créations de 2004 devrait se répercuter dans les 5 à 6 années à venir.



Focus sur la ZFU de Cayenne

Principaux résultats du commerce

- 2 Zones Franches Urbaines: 1 à Cayenne, 1 à Saint-Laurent
- 1 Zone de Redynamisation Urbaine à Kourou
- Dans la ZFU de Cayenne 488 entreprises recensées
dont **219 de commerce**, soit 45% du total.
- Principaux lieux d'implantation: Quartier Sud et Village Chinois
- Nouvel engouement pour les combinaisons comme celle de Cabassou:
Logements sociaux/ Commerces et Services au rez-de -chaussé.



Aspects financiers

Source EAE INSEE 2002

Enquête sur entreprises de plus de 10 salariés (soit 6% du total) et/ou ayant un CA > 800 000 €

- **L 'ensemble** génère

CA: 767,3 M€, VA: 118,5 M€, Salaires versés: 46, 3M€,

Taux de marge: 42,3%

- **Le commerce de gros**

1ère activité commerciale, même si peu significatif en terme de nombre d 'entreprises

CA: 404,3 M€ (53%), VA: 55,1 M€ (46%), Salaires versés: 19,1 M€ (41%)

- **Le commerce de détail**

CA: 201,3 M€ (26%), VA: 36,2 M€ (31%), Salaires versés: 15,4 M€ (33%)



Problématiques par zones géographiques

• **Cayenne**

Nécessité d'un rééquilibrage entre le centre ville et la périphérie de la ville.

• **Kourou**

Multiplicité des centres de commerce

Nécessité d'une politique commune de gestion des différents quartiers commerçants.

• **Saint-Laurent du Maroni**

Importance du commerce parallèle et évasion commerciale vers le Suriname.



Conclusion

ACTUELLE NECESSITE POUR LA GUYANE

DE SE DOTER D 'UN OUTIL

D 'OBSERVATION ET DE PROSPECTION

COMMERCIALE

du type SDEC

CHAMBRE DE COMMERCE ET D 'INDUSTRIE

Direction de la prospective et du développement

Tel: 0594 29 96 00 / Fax: 0594 29 96 34