



## Données générales

### Repères

**Superficie** : 83 534 km<sup>2</sup>

**Frontières** : Brésil, Suriname

**Population** : 209 000 habitants au 1<sup>er</sup> janvier 2007

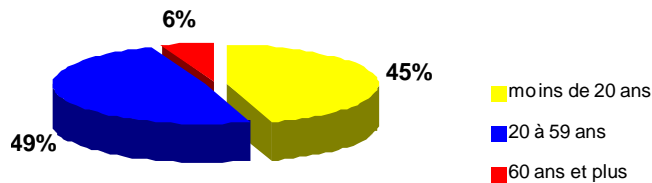
**Densité** : 2,5 habs / km<sup>2</sup>

**Taux de natalité** : 30,5 ‰

Monnaie : Euro

### Population

**45% de la population a moins de 20 ans.**



Plus de 50% de la population habite l'île de Cayenne.  
1/3 de la population est de nationalité étrangère.

Source : INSEE 2006

### Emploi, prix

**Population active** : 62 200 personnes

**Taux de chômage** : 20,6% en juin 2007

**32% des personnes au chômage ont moins de 30 ans.**

**Inflation annuelle 2007** : +3%

**PIB** : 2 207 millions €

**PIB / hab** : 10 550 €

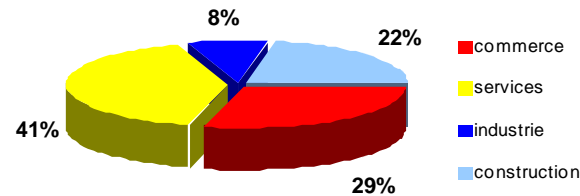
Source : INSEE



## Entreprises - salariés

Le département compte 8500 entreprises actives et environ 5300 exploitations agricoles.

Répartition des entreprises par secteur d'activité (hors agriculture)



source : CCIG, Chambre des Métiers

### Effectifs salariés

Secteur	Salariés
Agriculture	643
Industrie	2 911
Construction	2 876
Commerce	4 181
Services	11 729

Source : ASSEDIC 2006

### Créations, radiations, modifications 2007

au Centre de Formalités des Entreprises de la CCIG.

Sociétés commerciales (SARL, EURL, SA, SAS...)	
Immatriculations	339
Modifications	572
Radiations	50
Personnes physiques (entreprises individuelles)	
Immatriculations	335
Modifications	157
Radiations	283

Source : CCIG 2007



## Principales productions

### La pêche

Production	Exportations
Crevettes	2 379 t / 1 345 t / 9,8 millions €
Vivaneaux	1 446 t / 450 t / 2,2 millions €
Poissons blancs	2 477 t

Sources : DRAM, IFREMER, douanes 2007

### Le riz

Production	Exportations
8 671 t	4 929 t / 1,6 millions €

Sources : DAF, douanes 2007

### Les abattages contrôlés

Production	Importations
bovins	283 t / 1 411 t / 10 millions €
porcins	449 t

Sources : DAF, douanes 2007

### Le bois

Grûmes sorties de la forêt	55 946 m <sup>3</sup>
Marchandises embarquées au port (pour exportation)	5 970 t

Sources : ONF, CCIG 2007

### L'or

Production	Exportations
2,6 t	2,5 t / 33,1 millions €

Sources : DRIRE, douanes 2007



## Autres activités

### Le spatial

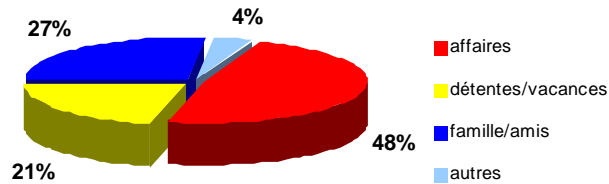
6 tirs effectués en 2007 – 12 satellites mis sur orbite.

Source : arianespace

### Le tourisme

95 000 touristes par an

Objet des visites



Taux annuel d'occupation des chambres : 55 à 60%

26 hôtels – 1 184 chambres

source : INSEE, CTG

## Les entreprises et leur environnement

Les entreprises produisent deux types de déchets :

- 27000 tonnes de déchets banals par an. Les Déchets Banals des Entreprises (DBE) sont des déchets de type papier, carton, bois, ferraille, plastique produits par les entreprises ;
- 2080 tonnes de déchets dangereux. Les déchets dangereux font l'objet d'une classification spécifique (décret du 15 mai 1997 – JO du 11 novembre 1997).

Source : CCI



## Les échanges extérieurs

### Le trafic aéroportuaire

Vols commerciaux	9 381
Passagers	386 979
Fret import / export	4 973,3 t
Fret poste	1 172,6 t

Source : CCI 2007

### Le trafic portuaire

135 mouvements de navires internationaux

65 mouvements de pétroliers

Marchandises débarquées	582 143 t
<i>dont carburant</i>	<i>190 357 t</i>
Marchandises embarquées	36 252 t

Source : CCI 2007

### Le commerce extérieur

<b>Importations</b>	<b>757,8 millions €</b>
<i>Dont huiles de pétrole</i>	<i>109,5 millions €</i>
<b>Exportations</b>	<b>94,2 millions €</b>
<i>Dont or sous formes brutes</i>	<i>33,1 millions €</i>
Taux de couverture	12,4%

Source : douanes 2007

Chambre de Commerce et d'Industrie de la Guyane  
 Direction du Développement  
 et de l'Aménagement du Territoire  
 Observatoire Economique  
 Mme CLERVAUX Léna  
[l.clervaux@guyane.cci.fr](mailto:l.clervaux@guyane.cci.fr) – 0594 29 96 48

N° 1



## CHIFFRES – CLES GUYANE

Edition 2008



### LA VOLONTE D'ENTREPRENDRE

<http://www.guyane.cci.fr>  
 BP 49 – 97321 Cayenne Cedex  
 Tel : 05 94 29 96 00 – Fax : 05 94 29 36 34